



PREGUNTAS FRECUENTES

Jornada de Iniciación Científica

JIC JORNADA DE
INICIACIÓN
CIENTÍFICA




Luz Eneida Cortés P.
Ing. Gloria I. Valderrama
Dirección Nacional de Investigación, VIPE
Universidad Tecnológica de Panamá
UTP - junio 2024

Presentación

La Universidad Tecnológica de Panamá, a través de la Dirección Nacional de Investigación, organiza la Jornada de Iniciación Científica (JIC). Este programa, que se desarrolla desde el 2015, busca despertar en los estudiantes de licenciatura el interés por la investigación a través de proyectos innovadores que brindan soluciones a los problemas de nuestra sociedad.

Este material tiene como objetivo consolidar en un solo documento las preguntas frecuentes que realizan los estudiantes y asesores, organizadas por temas, buscando brindar apoyo a los participantes e interesados en la JIC.

La primera sección contiene consultas sobre la participación, la segunda sección responde preguntas sobre la plataforma JIC de registro y la tercera sección proporciona respuestas a las preguntas sobre los entregables.



01

PARTICIPACIÓN



02

PLATAFORMA



03


ENTREGABLES



- 1 **¿Quiénes pueden participar en la JIC?**
Pueden participar estudiantes, docentes e investigadores de las universidades acreditadas por el CONEAUPA.
- 2 **¿Si mi compañero es de otra facultad, puede participar en mi equipo?**
Sí, en la JIC se permite grupos de estudiantes de diferentes **facultades, pero el proyecto solo puede estar registrado en una de las facultades.**
- 3 **¿Puede mi asesor ser de otra facultad o sede?**
Sí, puede ser de otra facultad o sede, sin embargo, deben tener en cuenta que el proyecto será registrado en la facultad o sede donde pertenecen los estudiantes.
- 4 **¿Va a existir la figura de co-asesor?**
Sí, los equipos pueden contar con un asesor y un co-asesor.
- 5 **¿Un estudiante podrá formar parte de más de un grupo registrado oficialmente?** Por ejemplo, participar en más de una materia con otro profesor o con algún otro grupo de otra facultad al mismo tiempo.
Sí, los estudiantes pueden participar en más de un grupo.
- 6 **¿Cuáles son los pasos para participar de la JIC?**
Para poder inscribirse, debe conformar un equipo de dos o tres estudiantes con la guía de un asesor. El asesor debe estar debidamente registrado de acuerdo con la unidad académica a la que pertenece. El registro se debe hacer a través de la plataforma: <https://jic.utp.ac.pa/login>.


01 - PREGUNTAS FRECUENTES

- 7** ¿Se puede registrar una investigación individual?
No, no se puede. Los grupos deben ser de 2 o 3 estudiantes más el asesor.
- 8** ¿Puedo participar en la JIC si estoy realizando tesis de licenciatura?
Sí se puede, mientras aún no tenga el título universitario y se encuentre matriculado en el semestre respectivo.
- 9** ¿Es posible participar en la JIC siendo extranjero?
Todo estudiante que esté cursando una carrera en una universidad participante de la JIC y cumpla con todos los requisitos puede inscribir su proyecto y participar en la JIC.
- 10** ¿Puedo participar si ya cuento con una licenciatura?
No, el programa de la JIC es para estudiantes que no estén graduados.
- 11** ¿Cuál es el siguiente paso para la final JIC?
Luego de finalizada la JIC Interna, cada universidad debe registrar a sus participantes en la plataforma. En el caso de la UTP, solo deben actualizar los artículos en caso de que tengan cambios.
- 12** ¿Para participar en la final que se lleva a cabo en un congreso, el equipo debe registrarse en la plataforma del Congreso?
Sí, todos los integrantes del grupo deben registrarse en el Congreso.




02 - PREGUNTAS FRECUENTES


- 1 **¿Dónde me registro para participar de la JIC?**
Para registrarte en la JIC debes ingresar en el siguiente enlace:
<https://jic.utp.ac.pa/login>
- 2 **¿Se cuenta con algún material para el uso de la plataforma?**
Sí, se cuenta con material que explica el uso de la plataforma JIC, tales como manuales de usuario para estudiantes, asesores y coordinadores. También puede ver el video que explica el funcionamiento de la plataforma aquí.
Manual de usuario.
- 3 **¿Cuál es el procedimiento para registrar los proyectos?**
 - Los integrantes del proyecto (estudiantes y asesor) deben estar registrados, previamente en la plataforma.
 - El asesor registra los proyectos
 - Los estudiantes suben los documentos
 - El asesor aprueba el proyecto
- 4 **¿Soy asesor y la plataforma no me permite editar los datos del proyecto?**
Solo los estudiantes pueden editar los datos del proyecto.
- 5 **¿Existe un canal para estar enterados de forma expedita de cualquier información que afecte a los asesores o estudiantes?**
Puede contactarnos a través de nuestro correo: jornada.cientifica@utp.ac.pa o por WhatsApp: 6958-4483.



- 1 ¿Qué documentos pide la JIC final: artículos, Pósteres, u otros?
Todo grupo finalista debe entregar su artículo, póster y video. Estos son requisitos de la SENACYT para la evaluación.
- 2 ¿Cuánto debe durar el vídeo que se presenta por YouTube?
El vídeo debe tener una duración máxima de 10 minutos, donde los estudiantes presenten el póster de su investigación.
- 3 ¿Se cuenta con un formato de artículo y dónde se puede descargar?
Sí, se cuenta con un formato de artículo. Puede encontrarlo en el siguiente enlace: [Instructivo para Autores](#) o en la página <https://iniciacioncientifica.utp.ac.pa/>
- 4 No me carga la plantilla para los artículos en la página web de la JIC.
Intente abrir la página web de la JIC desde el explorador Microsoft Edge o Firefox para descargar las plantillas; en ocasiones, desde Google Chrome no se descargan.
- 5 ¿Se deben eliminar los nombres de los estudiantes, los logos (grupos de investigación, UTP) o los nombres de los asesores?
Sí, en la **versión de formato digital, estos no deben estar. El póster impreso** para exhibición en congreso nacional organizado por APANAC u otra institución, sí puede tener todo o incluso se puede usar el que se usó en la interna de su Unidad Académica.



- 6** ¿Se puede corregir nuevamente el artículo?
Sí, teniendo en cuenta la fecha que se asigne para este fin.
- 7** ¿Si clasifico a la siguiente etapa debo que volver a subir los documentos a la plataforma JIC que hemos usado hasta ahora?
Nosotros le habilitaremos para que suban nuevamente.
- 8** ¿El nombre del asesor va en el artículo? ¿El nombre del asesor va en el póster?
En la JIC de Unidades Académicas, los coordinadores deciden si colocan el nombre del asesor o no en el artículo. En la JIC final UTP y en la JIC Nacional, el artículo y el póster en su versión digital no deben tener ni el nombre de los asesores ni la afiliación de los asesores o estudiantes. Sin embargo, si quedan seleccionados para la JIC Nacional de la SENACYT, participarán de una sesión de pósteres impresos, donde pueden colocar el nombre y la afiliación de todos los autores y del asesor.
- 9** ¿Cómo compruebo el porcentaje de originalidad de mi proyecto?
Antes de subir el artículo de investigación final, debe pasarlo por un software anti-plagio gratuito y hacer los cambios necesarios si no cumple con el porcentaje mínimo aceptado. El artículo final será sometido a un software anti-plagio por parte de los organizadores de la Jornada de Iniciación Científica.



- 10** ¿En cuánto tiempo se debe presentar el proyecto?
Se tienen 15 minutos para exponer el trabajo y 5 minutos para preguntas y respuestas. Todo depende de cómo se lleve a cabo la dinámica.
- 11** ¿Cuál es el tamaño y forma del póster?
El tamaño del póster es A0 vertical, y el diseño es a libre creatividad del grupo.
- 12** ¿En la JIC nacional se pedirá video, aunque sea presencial?
En la JIC Nacional UTP y para la JIC Nacional con SENACYT, sí se solicitará como material de apoyo para la evaluación.

